


Pravilan transport hard diska


- ✓ ugasite kompjuter
- ✓ ispraznite Vaš statički elektricitet



1. Izvucite napajanje




2. Odvojite SATA ili PATA kabl



3. Oslobodite disk


- ✓ pažljivo izvadite hard disk
- ✓ koristite originalno pakovanje



- ✓ koristite anti statičku kesicu



- ✓ koristite kesu sa vazдушnim jastucima
- ✓ paket sa diskom stavite u veću kutiju
- ✓ obezbedite zaštitu od lupanja i vibracija u obliku stiropora ili zgužvane hartije
- ✓ detaljno zalepите paket
- ✓ simbolima označite Vaš paket



✓ Odšampajte i popunite prijemni formular